



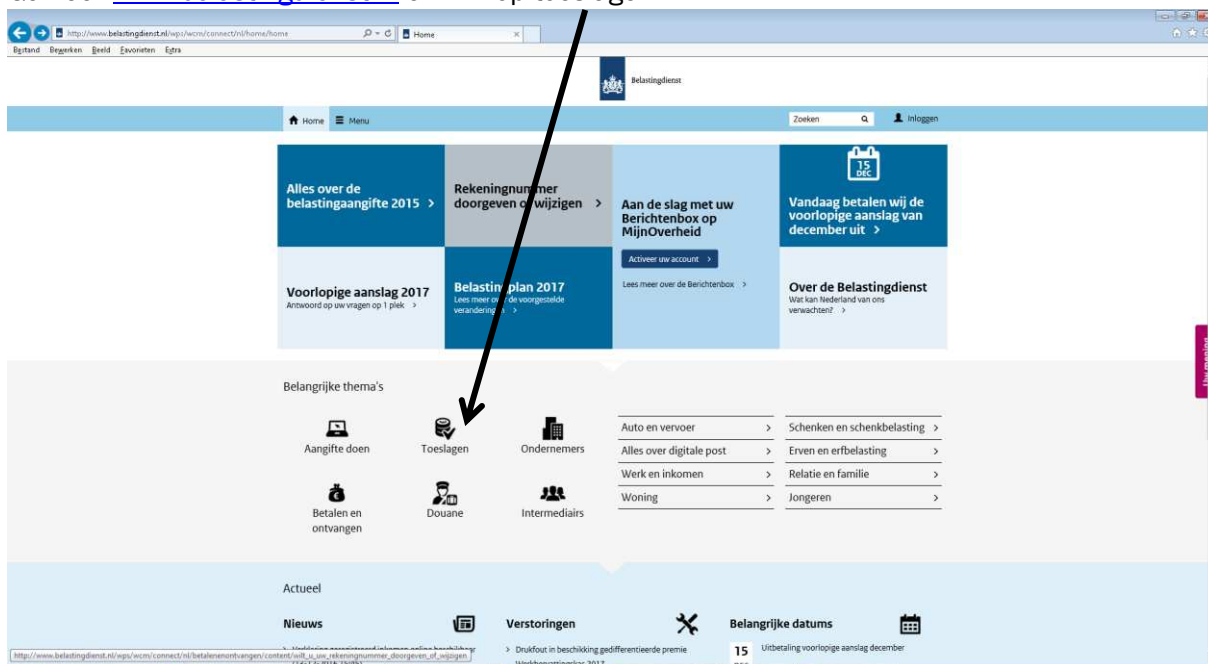
### STAPPENPLAN AANVRAAG KINDEROPVANGTOESLAG

#### Wat heeft u nodig?

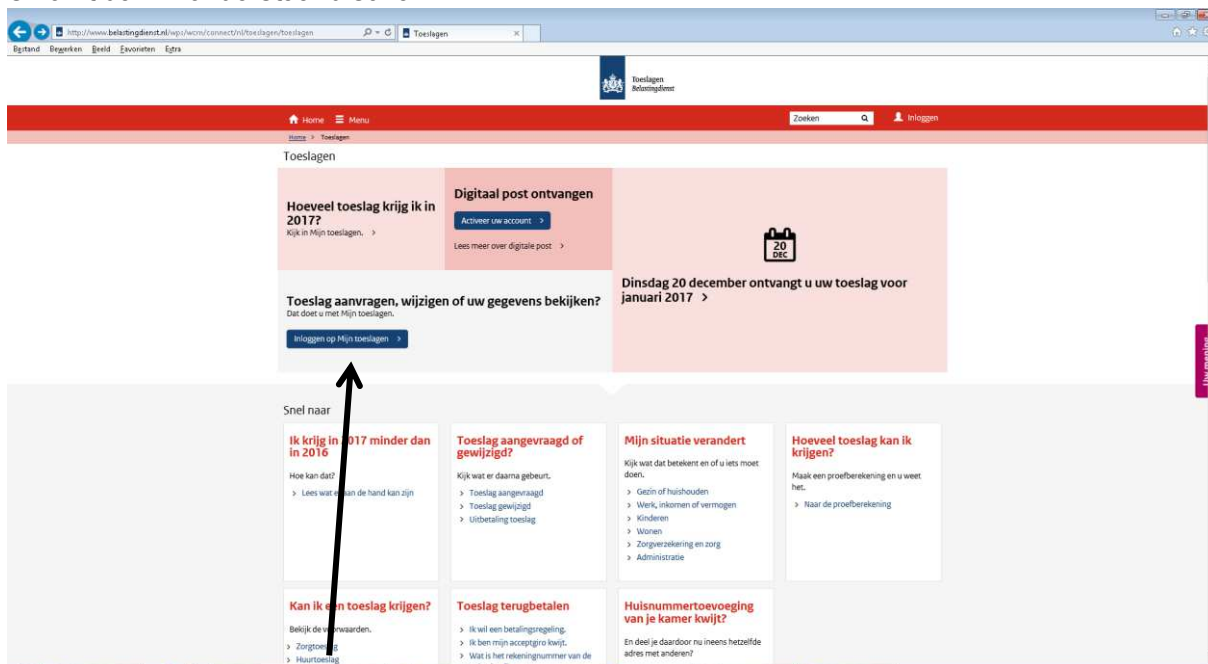
- Uw DigiD-code en uw wachtwoord en die van uw partner indien u samen belastingaangifte doet.
- Deze handleiding
- Uw ontvangen offerte en/of contract

#### Hoe vraagt u de kinderopvangtoeslag aan of wijzigt u de kinderopvangtoeslag?

- Ga naar [www.belastingdienst.nl](http://www.belastingdienst.nl) en klik op toeslagen



U komt dan in onderstaand scherm.



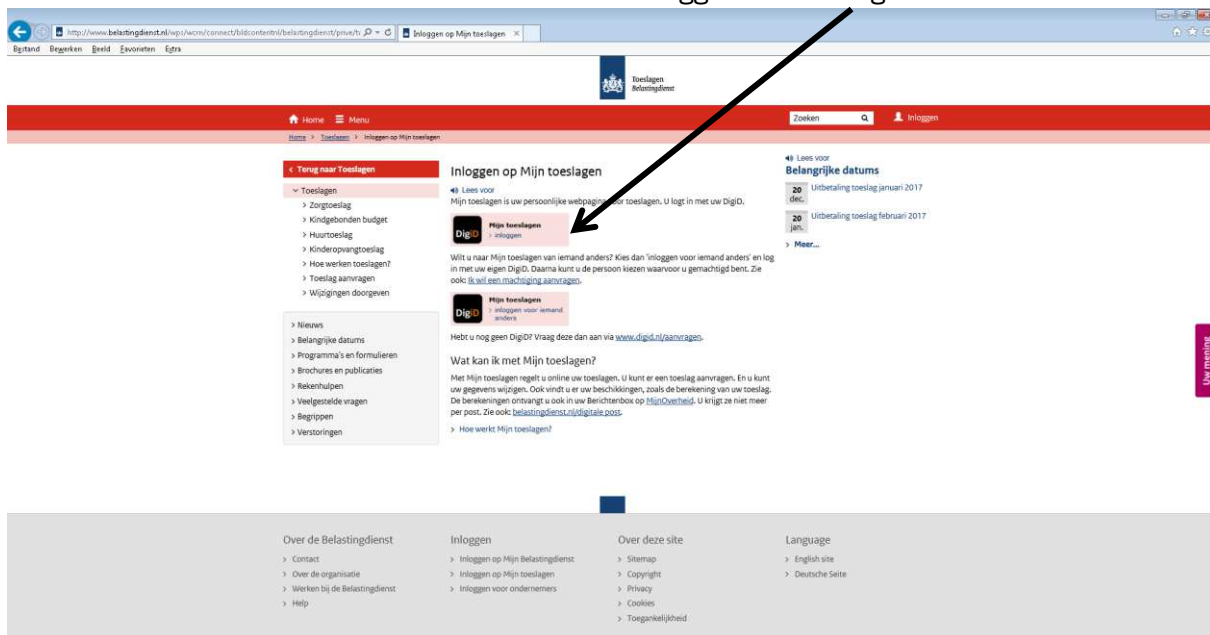
- En klik op 'inloggen op mijn toeslagen'.



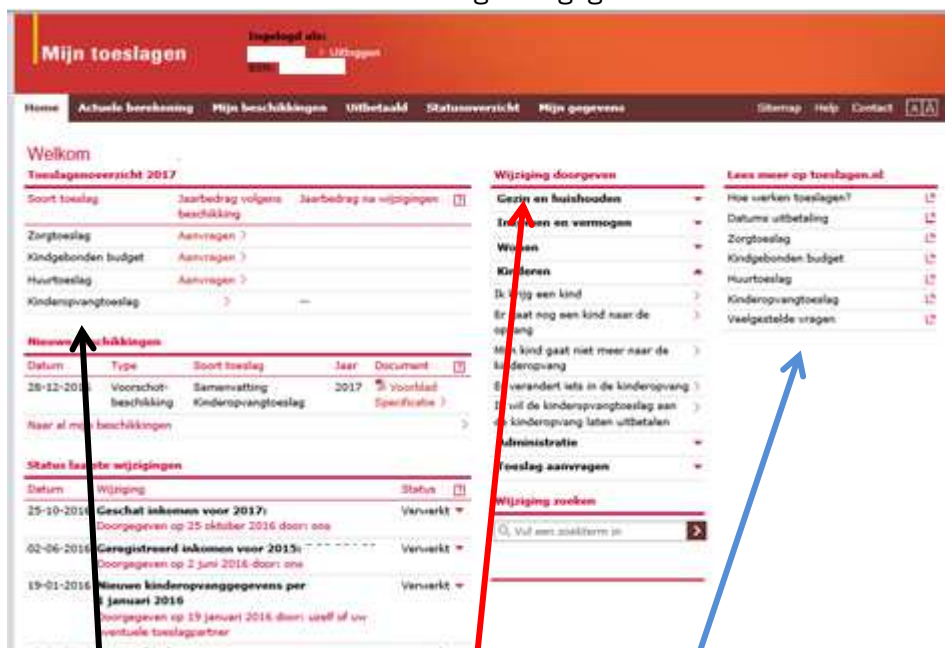
# KORELON

## Kinderopvangtoeslag aanvragen

U komt dan in onderstaand scherm. Hierna kunt u inloggen met uw DigiD-code:



U komt nu in een overzicht met de volgende gegevens:



- Linksboven onder 'toeslagenoverzicht 20xx' staan alle toeslagen vermeld die kunnen worden aangevraagd;
- Boven in het midden onder 'wijzigingen doorgeven' kunt u wijzigingen doorgeven op toeslagen waar u reeds gebruik van maakt; Of als er bijv. een kind in de opvang bijkomt d.m.v. Ik krijg een kind. Heeft u nog geen kind in de opvang dan kunt u linksboven op "Aanvragen" klikken.
- Rechtsboven onder 'Lees meer op toeslagen.nl' kunt u klikken als u uitgebreide informatie wenst over een toeslag.



- U geeft aan welk kind er naar de opvang gaat
- U komt nu in onderstaand formulier 'Gegevens kinderopvang opgeven of wijzigen'. (Wanneer u uitgebreide informatie wenst over het formulier, klikt u dan op 'help' links in het scherm)

- Onder 'Gegevens opvang' vult de gegevens in zoals vermeld op het contract. Wanneer u het LRK-nummer intoetst van de gastouder, worden de andere gegevens automatisch ingevuld.
- Aantal uur per maand is het gemiddeld aantal opvanguren zoals aangegeven op het contract.
- De uurprijs is de bruto uurprijs zoals aangegeven op het contract/offerte.
- Wanneer alle gegevens zijn ingevuld, klikt u op 'akkoord'. U krijgt het overzicht nogmaals te zien, deze keer met alle ingevulde gegevens. Wanneer u akkoord bent, klikt u op 'akkoord'.
- In het scherm dat u nu ziet, dient ook uw partnertoestemming te geven voor de aanvraag van kinderopvangtoeslag. Uw partner dient hiervoor ook in te loggen met zijn/haar eigen DigiD-code.
- Nadat uw partner heeft ingelogd komt u in het laatste scherm. Wanneer u klikt op 'ondertekenen en verzenden', worden uw gegevens doorgestuurd naar de belastingdienst. Na dit scherm kunt u het overzicht nog opslaan en afdrukken voor uw eigen administratie.
- U ontvangt binnen ca. 6 weken een 'beschikking', waarin precies de hoogte van het bedrag staat vermeld dat u aan kinderopvangtoeslag ontvangt. Dit bedrag wordt maandelijks, rond de 20<sup>e</sup> van de maand voorafgaand aan de opvangmaand, op uw rekening gestort. Wanneer de aanvraag/wijziging niet tijdig is verwerkt, ontvangt u de extra bedragen van de eventuele afgelopen maanden (tot maximaal 3 maanden terug!) bij de eerste storting ná ontvangst van de beschikking.
- Van Korelon ontvangt u maandelijks de factuur. De kinderopvangtoeslag staat dan al op uw rekening.

### Let op:

**Vraag kinderopvangtoeslag aan zodra u het contract in MijnKorelon.nl heeft ontvangen.**

**De verwerking van de aanvraag duurt ca. 6 weken!**

**Kinderopvangtoeslag kunt u aanvragen met terugwerkende kracht tot maximaal 3 maanden!**

Handleiding Kinderopvangtoeslag aanvragen